LSSINE

Джойстик

Опросный лист

QT-7B
O/B+T/T

Базовый джойстик

☐ (QT7B)

☐ (QT7M)

☐ (O/B)

☐ (T/ T)

Кнопка (NO)

☐ (T/TL)

☐ (T/TP)

возврат рукоятки в нулевое положение ☐ (Z)

фиксация рукоятки в каждом положении ☐ (F)

Расположение конт. блоков

☐ (PD)

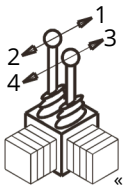

☐ (LD)

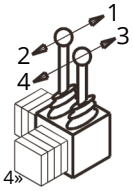

«3-4» - указано ра сп олож е ни е конт. блока для на пр а вл ен ия рукоятки 3-4

☐ (PV)

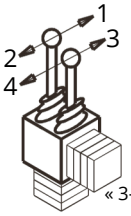

☐ (LV)

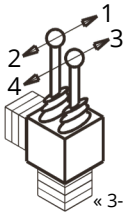

☐ (DV)

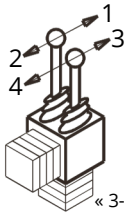

№ диаграмм

☐ №1

☐ №4

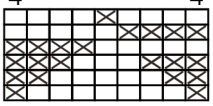

☐ №2

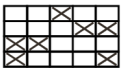

☐ №11

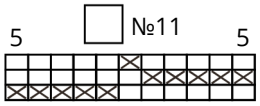

☐ №3

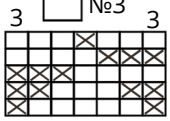

☐ №5

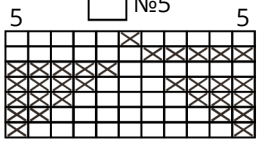

Тип аналоговых выходов

		Ось «1-2»	Ось «3-4»
P, kOm	1k (2 x 0,5 kΩ)	☐	☐
	2k (2 x 1 kΩ)	☐	☐
	5k (2 x 2,5 kΩ)	☐	☐
	10k (2 x 5 kΩ)	☐	☐
Encoder	C031 (E6CP-AG5C)	☐	☐
	C041 (EAS5001.6)	☐	☐
	C191 (EAS5002.12)	☐	☐
I, 4-20mA	I1 (4mA ~ 12mA ~ 20mA)	☐	☐
	I2 (20mA ~ 4mA ~ 20mA)	☐	☐
Hall	HV1 (0 - 2,5 - 5V)	☐	☐
	HV2 (0,5 - 2,5 - 4,5V)	☐	☐
	HV3 (1,0 - 2,5 - 4,0V)	☐	☐
	HV4 (1,25 - 2,5 - 3,75V)	☐	☐
U, 0-10V	V1 (–10V ~ 0V ~ +10V)	☐	☐
	V2 (+10V ~ 0V ~ +10V)	☐	☐
	V3 (–5V ~ 0V ~ +5V)	☐	☐
	V4 (+5V ~ 0V ~ +5V)	☐	☐

Энкодер только для QT7B!

Нестандартная диаграмма

Ось «1-2»

Направление рычага	Контакт 1	2	3	4	5	6	7	8	9	10	11	12	13	14	15	16	17	18
1 ↑	6																	
	5																	
	4																	
	3																	
	2																	
	1																	
	0																	
	1																	
	2																	
	3																	
	4																	
	5																	
↓ 2	6																	

Ось «3-4»

Направление рычага	Контакт 1	2	3	4	5	6	7	8	9	10	11	12	13	14	15	16	17	18
3 ↑	6																	
	5																	
	4																	
	3																	
	2																	
	1																	
	0																	
	1																	
	2																	
	3																	
	4																	
	5																	
↓ 4	6																	